

Liebe Husner- Kundin / lieber Husner-Kunde

Schön, dass wir deinem Kind/deinen Kindern das Schwimmen beibringen dürfen! Hier erhältst du eine Übersicht, wie du dein Login erstellst, Familienmitglieder (Kinder) hinzufügst, ein Abo löst und Lektionen buchst. Bitte lies auch die anschliessenden Informationen zum Schwimmen genau durch und/oder schau dir das verlinkte Video an, vielen Dank.

1. Login erstellen.....	1
2. Familien-Mitglieder hinzufügen.....	5
3. Abo lösen.....	9
4. Lektionen buchen.....	11
5. Wichtige Informationen betreffend Schwimmen.....	15

1. Login erstellen

Wenn du bereits per Telefon oder E-Mail mit uns Kontakt aufgenommen hattest, haben wir dir soeben ein E-Mail ausgelöst, mit welchem du deine E-Mail-Adresse bestätigen/verifizieren musst, damit du dir ein Login erstellen kannst. Nur mit einem Login kann man Lektionen buchen. Du bist als Elternteil Hauptnutzer des Kontos, daher lautet es auf deinen Namen.

Leider ist das ausgelöste Mail in Englisch und landet manchmal im Spam-Ordner. Der Betreff des Mails lautet «Add Husner Sportbegleitung und -beratung to your Mindbody account» und das Mail sieht in etwa so aus:



Add Husner Sportbegleitung und -beratung to your Mindbody account

The profile using this email address was updated for you at Husner Sportbegleitung und -beratung.

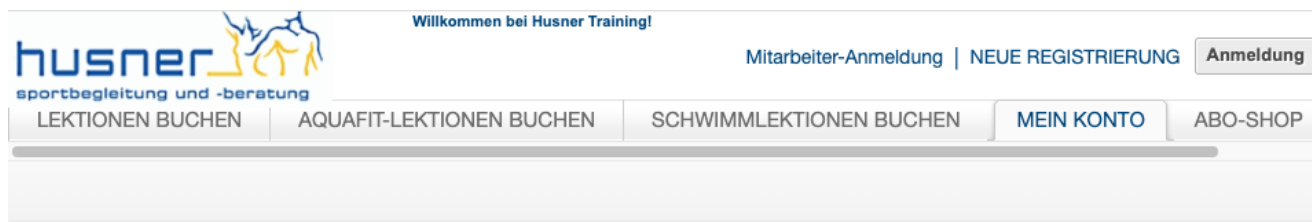
You won't be able to book with Husner Sportbegleitung und -beratung until your account has been linked.

[Link your account](#)

mindbody

Delivered by Mindbody Inc.
609 Tank Farm Rd, San Luis Obispo, CA 93401
[Privacy Policy and Privacy Rights](#)

Wenn du dir dein Login ohne vorherige Kontaktaufnahme erstellen möchtest, klicke auf unserer Homepage www.husner-training.ch oben rechts auf «LOGIN» und dann im rechten Bereich der Seite auf den Button «Konto erstellen»:



Husner Sportbegleitung und -beratung


Anmeldung
Login-Seite für bestehende Husner-Kunden. Klick auf "Anmeldung" und gib nachher e-Mail-Adresse und Passwort ein, um dich einzuloggen.

[Anmeldung](#)


oder

Neues Kundenprofil erstellen
Hier kannst du als Neukunde ein Konto erstellen (um dich danach für Lektionen anzumelden).

[Konto erstellen](#)



Gib deine E-Mail-Adresse ein und klicke auf «Weiter»:





Konto erstellen mit **mindbody**

E-Mail
team@husner-training.ch

[Weiter](#)

oder

[Anmeldung für Mitarbeitende](#)

Gib auf der nächsten Seite deinen Vornamen, Namen und ein Passwort ein, wähle «Switzerland» und klicke zuunterst auf «Weiter»:

Mindbody-Konto erstellen

Melden Sie sich mit Ihrer E-Mail-Adresse an.

E-Mail
steffi@husner-training.ch

[Bearbeiten](#)

Vorname
Stefanie

Nachname
Brüllhardt

Passwort
testTest!



Das Passwort erfüllt die Anforderungen

Land
Switzerland

Ich möchte per E-Mail die neuesten Mindbody-Newsletter

und -Werbeangebote erhalten.

Durch Klicken auf die Schaltfläche unten stimme ich der [Verbrauchervereinbarung](#) und der [Datenschutzerklärung](#) zu.

Weiter

Gib auf der nächsten Seite den Bestätigungscode ein, den du im Mail-Posteingang (oder Spam) erhalten hast. Das Mail sieht in etwa so aus:

 **Husner Sportbegleitung und -beratung**
Verify your email for Husner Sportbegleitung und -beratung
An: steffi@husner-training.ch



Verify your email for Husner Sportbegleitung und -beratung

Enter this code to verify your account. This code will expire in **9 minutes** and can only be used once.

905322


mindbody

Delivered by Mindbody Inc.
689 Tank Farm Rd, San Luis Obispo, CA 93401
[Privacy Policy and Privacy Rights](#)

Zurück im Browser: 6-stelligen Code eingeben und auf der nächsten Seite die fehlenden Pflichtangaben ausfüllen und «speichern»:



The screenshot shows a web browser interface for 'husner sportbegleitung und -beratung'. The user is logged in as 'Stefanie I'. The navigation menu includes 'LEKTIONEN BUCHEN', 'AQUAFIT-LEKTIONEN BUCHEN', 'SCHWIMMLEKTIONEN BUCHEN', and 'MEIN KONTO'. A modal window titled '⚠️ Fehlende Pflichtangaben' (Missing mandatory information) is displayed over the 'MEIN KONTO' page. The modal contains the following fields:

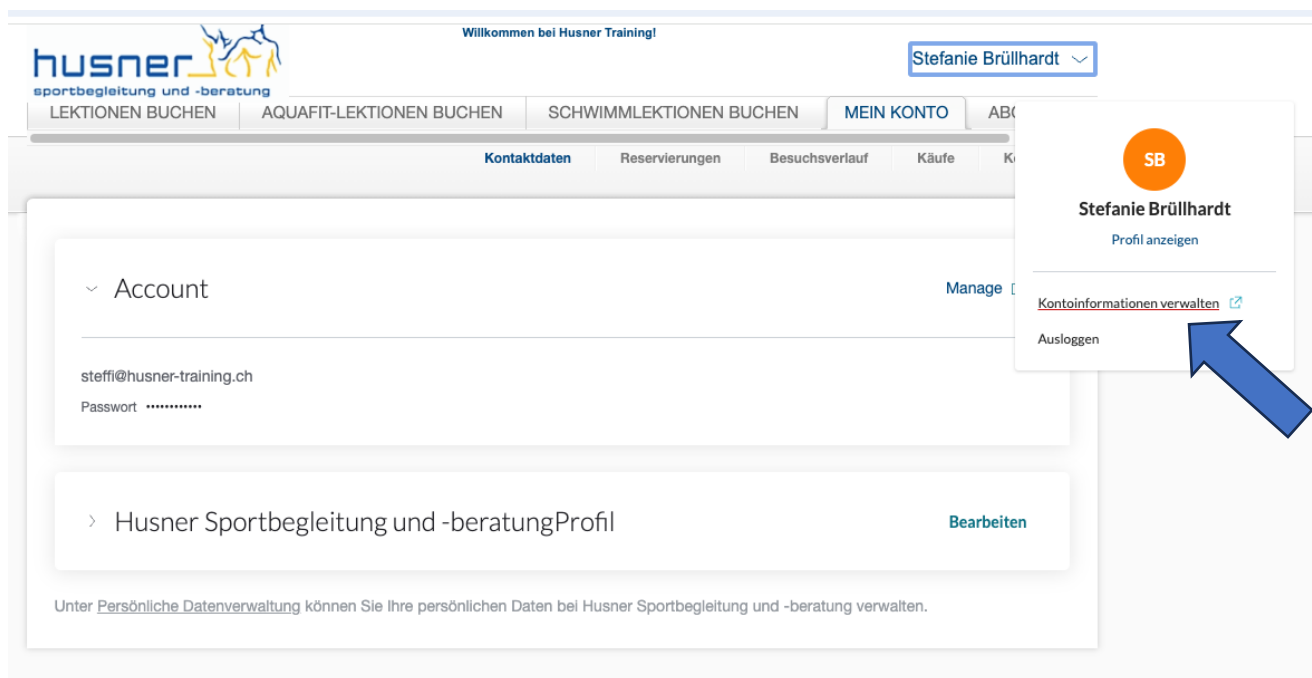
- Straße:**
- Ort:**
- Postleitzahl:**
- Mobiltelefon-Nr.:** 
- Geburtsdatum:** 

A 'Speichern' (Save) button is located at the bottom of the modal.

Nun bist du angemeldet (auf dem Reiter «MEIN KONTO» / Kontaktdaten») und kannst dein/e Kind/er hinzufügen.

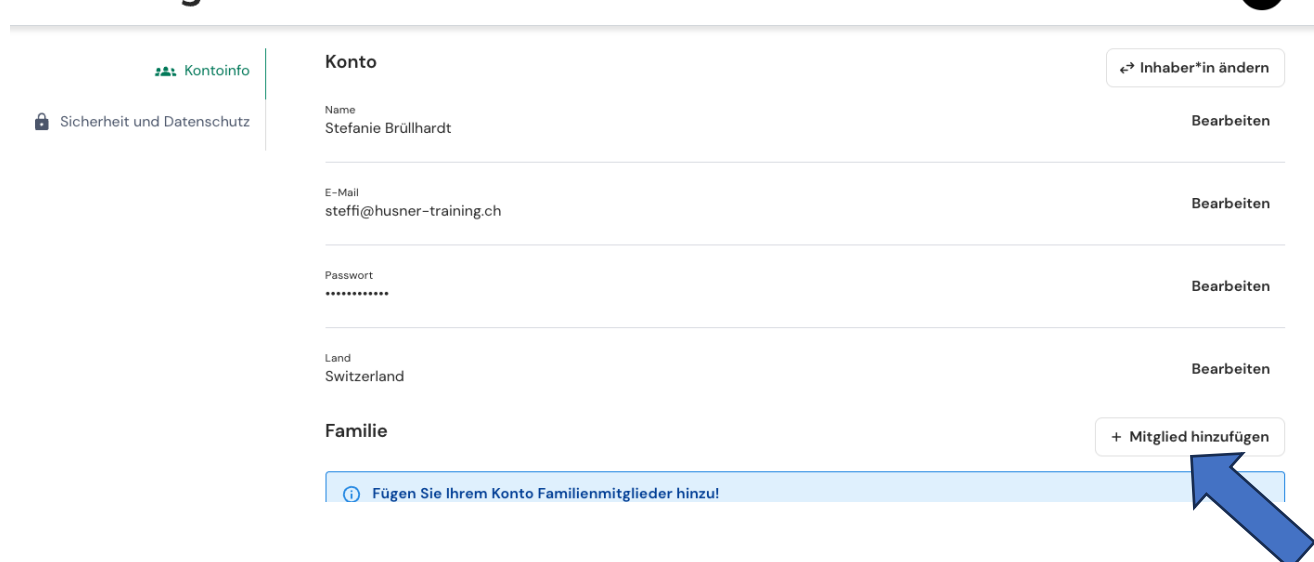
2. Familien-Mitglieder hinzufügen

Gehe bitte wie folgt vor, um ein (oder mehrere) Kinder zu deinem Familienkonto zu ergänzen. Klicke oben rechts auf deinen Namen; Es erscheint das Menuband und dort klickst du auf «Kontoinformationen verwalten», respektive das kleine Zeichen dahinter:

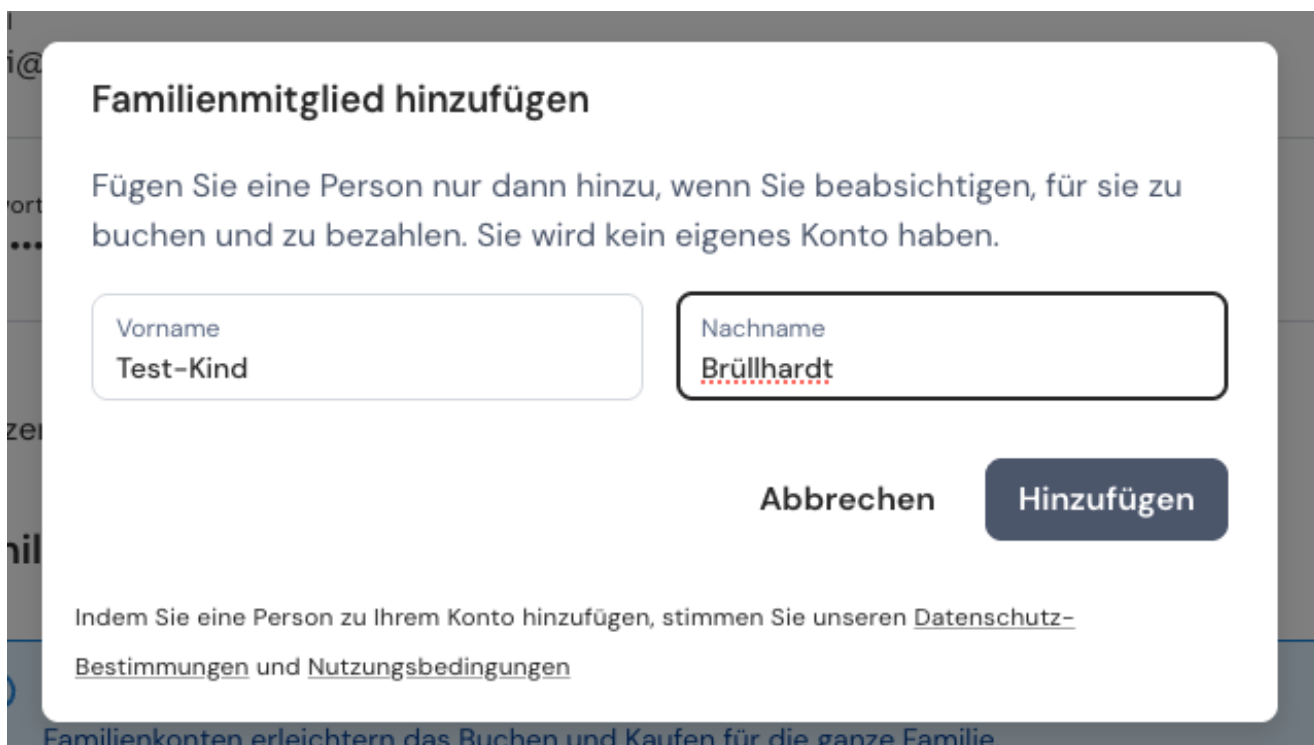


Es öffnet sich die Seite «Kontoinfo» und ganz zuunterst klickst du auf «+ Mitglied hinzufügen»:

mindbody



Gib Vorname und Nachname ein und klicke auf «Hinzufügen»:



Familienmitglied hinzufügen

Fügen Sie eine Person nur dann hinzu, wenn Sie beabsichtigen, für sie zu buchen und zu bezahlen. Sie wird kein eigenes Konto haben.

Vorname
Test-Kind

Nachname
Brüllhardt

Abbrechen Hinzufügen

Indem Sie eine Person zu Ihrem Konto hinzufügen, stimmen Sie unseren [Datenschutz-Bestimmungen](#) und [Nutzungsbedingungen](#)

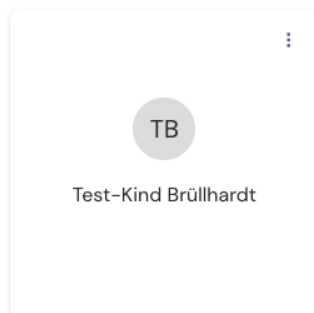
Familienkonten erleichtern das Buchen und Kaufen für die ganze Familie.

Dein Kind erscheint unter «Familie» und mit «+Mitglied hinzufügen» kannst du den Vorgang für weitere Kinder wiederholen:

Switzerland

Familie


+ Mitglied hinzufügen



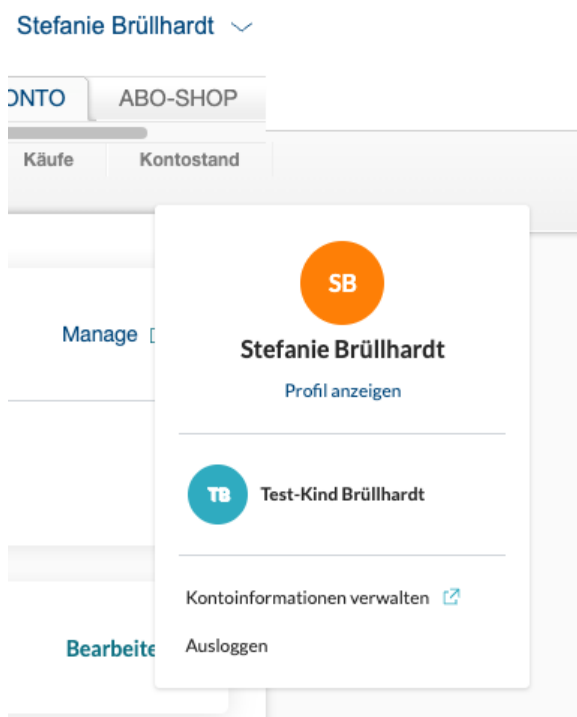
TB
Test-Kind Brüllhardt

Nun sind deine Kinder rudimentär erfasst, es fehlen aber noch die Detailangaben, erst wenn alle Daten erfasst sind, lässt das System Reservationen zu und sehen wir das Kind auch von unserer Seite her, um allenfalls eine Verknüpfung der Konten, damit sich die Kinder ein Abo teilen können, zu machen.

Um die Detailangaben pro Kind zu ergänzen, schliesst du den aktuellen Tab und gehst zurück auf den noch geöffneten Tab MEIN KONTO / Kontaktdaten. Dort aktualisierst du den Browser (F5 oder den Kreis rechts oder links der URL, je nach Browser etwas unterschiedlich dargestellt):



Und dann klickst du, wie vorher beim Erfassen des Kindes, auf deinen Namen, damit sich das Menüband öffnet und siehst dann unterhalb von deinem Namen das Kürzel und den Namen deines Kindes:



Klicke auf den Namen des Kindes, damit du auf die Seite «Profil erstellen» kommst, wo du gerne alle leeren Felder ausfüllst. Bei «Mobiltelefon» gerne deine Telefonnummer, danke. Wir empfehlen die Haken bei «Worüber möchten Sie informiert werden?» drinzulassen.

Kontoverwaltung: da kommen ganz sporadisch Warnungen/Meldungen.

Reservierungs-Benachrichtigungen: geben Sicherheit, dass die Reservation geklappt hat, weil ein Mail einght.

Newsletter und Werbeangebote: höchstens 1 x pro Monat, eher nur alle 3, 4 Monate schicken wir einen Newsletter mit News betreffend neuen Lektionen, Ferienschwimmkursen, etc.

Profil erstellen

Persönliche Daten

Geburtsdatum

DD.MM.YYYY

Geschlecht

Auswählen

Mobiltelefon

Adresse

Straße

Stadt

Postleitzahl

Land

Switzerland

Worüber möchten Sie informiert werden?

Kaufbestätigungen und andere wichtige Hinweise werden in jedem Fall versendet.

Kontoverwaltung



E-Mail

Reservierungs-Benachrichtigungen



E-Mail

Newsletter und Werbeangebote¹



E-Mail

¹ Willigen Sie bitte ein, um Newsletter und Werbeangebote von Husner Sportbegleitung und -beratung zu erhalten.

Speichern

Am Schluss mit «Speichern» abschliessen und das Ganze für allfällige weitere Kinder wiederholen.

Danach kannst du, wenn mehrere Kinder hast und möchtest, dass sie sich ein Abo teilen könnten, **kurz im Büro Bescheid** geben, damit wir den Familienmitgliedern untereinander Zugriff auf dasselbe Abo geben können. So hast du die Möglichkeit, dass sich deine Kinder ein 10-er-Schwimm-Abo teilen können. Also bitte kurz anrufen auf 079 903 79 33 oder Nachricht per E-Mail auf info@husner-training.ch, damit wir dir die entsprechenden Verknüpfungen vornehmen können, merci. Natürlich kannst du auch pro Kind ein Abo lösen.

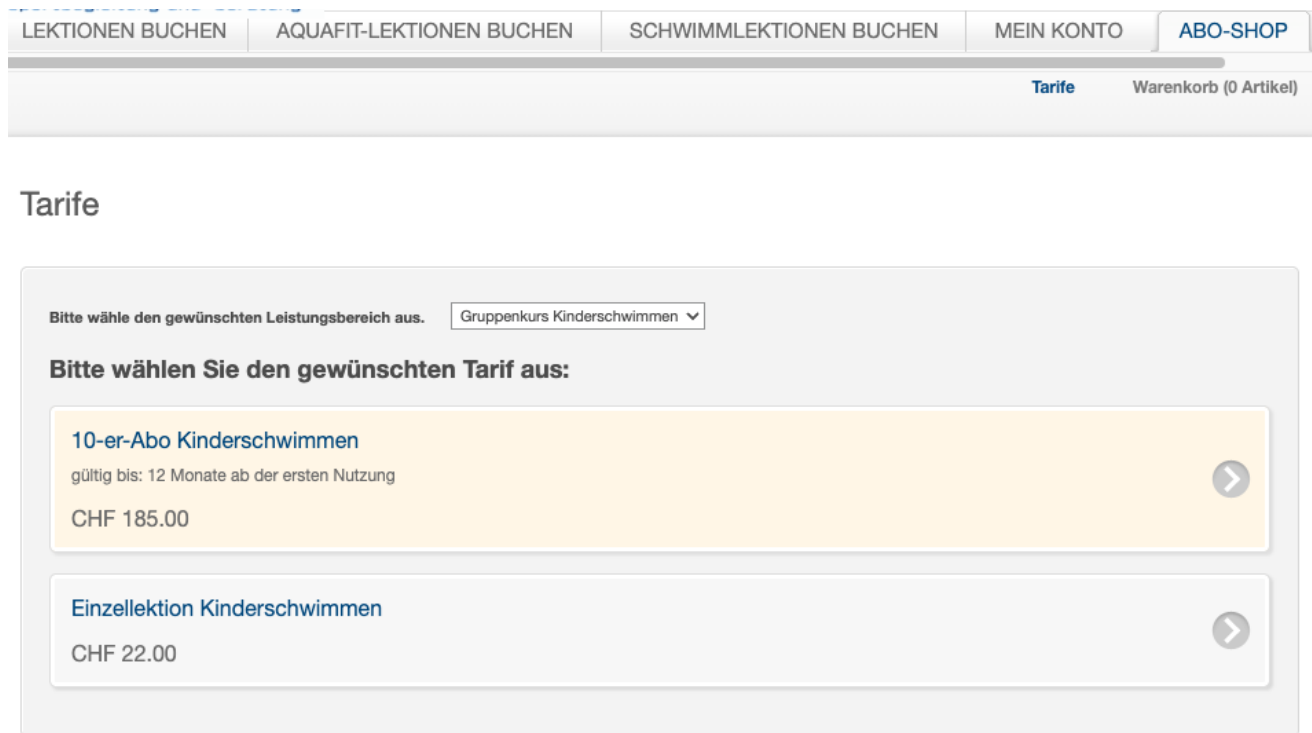
3. Abo lösen

Um Lektionen buchen zu können, brauchst du ein Abo, respektive dein Kind. Achtung, es kommt die irritierende, aber leider durch uns nicht anpassbare Info «Kurs kann nicht online gebucht werden», wenn man Lektionen buchen möchte und noch kein Abo hat (oder keines mehr, weil es bereits aufgebraucht ist). Es ist wichtig, dass du auf das Profil deines Kindes wechselst, bevor du das Abo löst (oben rechts auf deinen Namen und im Drop-Down-Menu das Kind auswählen).

Um ein Abo zu lösen, gehst du in den Abo-Shop. Diesen findest du ganz rechts als Reiter. Manchmal, je nach Bildschirmgröße ist er versteckt, dann kann man den grauen Balken unterhalb der Reiter «Lektionen buchen», ... «mein Konto» verschieben:



Wenn du auf «ABO-SHOP» geklickt hast, kannst du im Drop-Down-Menu die Rubrik «Gruppenkurs Kinderschwimmen» auswählen und im nächsten Schritt entscheiden, ob du ein 10-er-Abo oder eine einzelne Gruppenkurs-Lektion lösen möchtest:



Nach der Wahl des Tarifs (Abo oder Einzellektion) klickst du «zur Kasse» und dann siehst du die Kaufübersicht und darunter die Allgemeinen Geschäftsbedingungen und kannst mit «Jetzt kaufen» abschliessen:

Kaufübersicht

Kaufübersicht:	Alle Bestellungen	inkl. MwSt. von CHF 13.86	CHF 185.00
	Gesamt		CHF 185.00

Artikel im Warenkorb

10-er-Abo Kinderschwimmen

Anzahl: 1 CHF 185.00

E-Mail

Kontakt-E-Mail-Adresse

JETZT KAUFEN

Terms & Conditions

Allgemeine Geschäftsbedingungen der Husner GmbH Sportbegleitung und -beratung (Stand Juli 2020)

Diese Allgemeinen Geschäftsbedingungen kommen bei jedem Angebot der Husner GmbH Sportbegleitung und -beratung zur Anwendung, sofern sie nicht durch schriftliche Vereinbarungen abgeändert oder ergänzt wurden.

1. Gruppenkurse Pilates / Pilates Slings / TRX / Outdoor-Training / Yoga
- 1.1 Abonnements lösen

Meistens musst du nun noch Bilder auswählen mit Ampeln, Fussgängerstreifen oder ähnlichem – aus Sicherheitsgründen – und «bestätigen», es erscheint folgende Ansicht:

Ihre Bestellung ist abgeschlossen

Sie haben Ihre Bestellung erfolgreich abgeschlossen! Bitte beachten Sie ggf. weitere Einzelheiten in der E-Mail-Bestätigung, die Sie in Kürze erhalten werden.

Eine E-Mail-Bestätigung wurde versandt an: **steffi@husner-training.ch**

10-er-Abo Kinderschwimmen 10 Verbleibende Einheiten Anmeldung

Übersicht Ihrer geplanten Besuche

Übersicht aller bisherigen Käufe

Du erhältst automatisch per E-Mail eine Rechnung für dein Abo und hast es sofort auf deinem Konto zur Verfügung, damit du direkt Lektionen buchen kannst. Hier zur Sicherheit noch der Einzahlungsschein (manchmal landet die Rechnung im Spam):

Empfangsschein

Konto / Zahlbar an
 CH40 0076 1648 1040 3200 1
 Husner GmbH
 Forstackerstrasse 1
 4800 Zofingen

Zahlbar durch (Name/Adresse)

Währung Betrag
 CHF

Annahmestelle

Zahlteil



Währung Betrag
 CHF

Konto / Zahlbar an
 CH40 0076 1648 1040 3200 1
 Husner GmbH
 Forstackerstrasse 1
 4800 Zofingen

Zahlbar durch (Name/Adresse)

4. Lektionen buchen

Lektionen buchen - Variante 1)

Im Normalfall bleibst du nach dem Abo-Kauf eingeloggt und kannst direkt auf den Reiter «Schwimmlektionen buchen» wechseln. Dort wählst du den gewünschten Schwimmkurs aus, indem du auf «jetzt anmelden» klickst:

16:45 CET	Jetzt anmelden (4 reserviert, 4 freie Plätze)	Tintenfisch	Stefanie	Hallenbad Rothrist Bahn 2	30 Minuten
17:15 CET	Jetzt anmelden (7 reserviert, 1 freie Plätze)	Krokodil/Eisbär	Stefanie	Hallenbad Rothrist Bahn	30 Minuten

Donnerstag 12. März 2026

16:15 CET	Jetzt anmelden (4 reserviert, 4 freie Plätze)	Krebs	Liarita	Hallenbad Rothrist Nichtschw.	30 Minuten
16:45 CET	Jetzt anmelden (2 reserviert, 6 freie Plätze)	Seepferd	Liarita	Hallenbad Rothrist Nichtschw.	30 Minuten
17:15 CET	Jetzt anmelden (5 reserviert, 3 freie Plätze)	...	Liarita	Hallenbad Rothrist Bahn 2	30 Minuten
17:15 CET	Jetzt anmelden (7 reserviert, 1 freie Plätze)	Tintenfisch	Jeannette	Hallenbad Rothrist Bahn	30 Minuten
17:45 CET	Jetzt anmelden	Frosch	Liarita	Hallenbad Rothrist	30 Minuten

In der nächsten Ansicht kannst du auswählen, ob du einfach eine Lektion buchen möchtest (links) oder gleich mehrere aufs Mal, also beispielsweise heute, nächsten Mittwoch und übernächsten Mittwoch, in dem du das Enddatum anpasst:

Voranmeldung

Tintenfisch

Gruppentrainer/in: **Stefanie**
 Zeit: **16:45 - 17:15 CET**
 Datum: **Mittwoch 11.03.2026**
 Frequenz: **Wöchentlich**
 Verfügbare Tarife: **10-er-Abo Kinderschwimmen gültig bis 11.03.2027**

Einzelanmeldung

Wiederkehrende Voranmeldungen

Anmeldung im Abstand von: **1** Woche/n
 Wochentage auswählen: **Mit**
 Mit
 Anfangsdatum: **Mittwoch 11.03.2026**
 Enddatum: **Mittwoch 11.03.2026**

Stellvertretung: Stefanie on Wednesday 3/11/26

Anzahl d. Anr: **Wieder**

- ✓ Mittwoch 11.03.2026
- Mittwoch 18.03.2026
- Mittwoch 25.03.2026**
- Mittwoch 01.04.2026
- Mittwoch 13.05.2026
- Mittwoch 20.05.2026
- Mittwoch 27.05.2026
- Mittwoch 03.06.2026
- Mittwoch 10.06.2026

Wenn du mit dem Button «Einzelanmeldung» oder «Wiederkehrende Voranmeldung» bestätigt hast, kommst du auf «Reservierungen» und siehst die vorgenommen/en Reservation/en. Wenn du den Haken bei «Reservierungs-Benachrichtigungen» dringelassen hast, erhältst du auch per Mail eine Bestätigung der Reservation.

In der Übersicht der Reservierungen siehst du zuhinterst die Spalte «Canceln» und kannst Schwimmlektionen bis 24h vor Lektionsbeginn kostenlos wieder absagen oder natürlich auch früher oder sobald dein Kind das Abzeichen bestanden hat, indem du auf «Canceln» klickst. Wenn der Lektionsbeginn weniger als 24h in der Zukunft liegt, kannst du eine «Spätabgabe» machen, welche verrechnet wird, aber der Platz für ein anderes Kind frei wird:

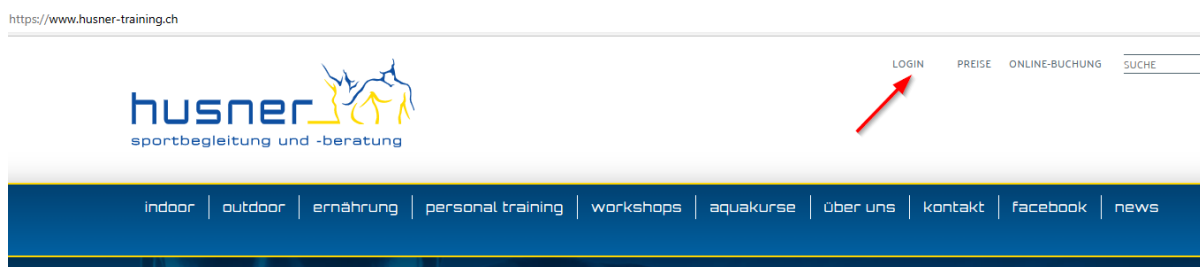
Meine Reservierungen

Sie haben Krebs am 13.03.2026 um 13:45 gebucht.

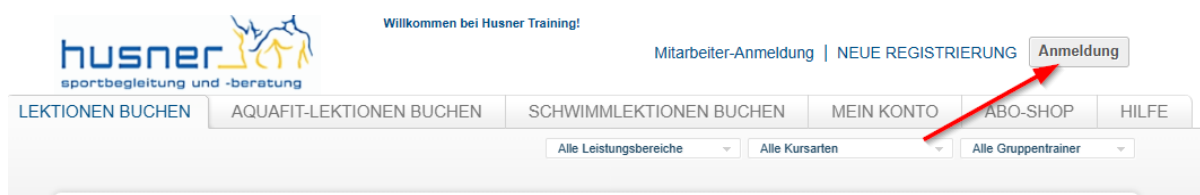
[Andere/n kurs buchen](#)

Tag	Zeit	Kurs	Gruppentrainer/in	Raum/ Gerät	Online gebucht	Einzeltermin umbuchen	Canceln
Diese Woche bei Husner Sportbegleitung und -beratung							
Mit. 11.03.2026	16:45 CET	Tintenfisch	Stefanie	Hallenbad Rothrist Bahn 2	Ja		Spätabgabe
Fr. 13.03.2026	13:45 CET	Krebs	Chiara	Hallenbad Rothrist Nichtschw.	Ja		Canceln

Falls du nach dem Abo-Kauf nicht mehr eingeloggt bist oder Reservationen erst zu einem späteren Zeitpunkt vornehmen willst, gehst du via husner-training.ch oben rechts auf «Login» und dann auf «Anmeldung» und gibst deine Login-Daten an, um in dein Konto zu kommen.



Dann auf den grauen Button «Anmeldung»:



Melde dich mit deinen (soeben erstellten) Anmeldedaten an und bestätige mit dem orangen Button «Sign In».

Du kommst auf die Seite «Buchung für...», auf welcher du auswählst, ob du die Reservation für dich oder dein Kind machen möchtest. Bitte wähle das entsprechende Kind aus:

Buchung für...



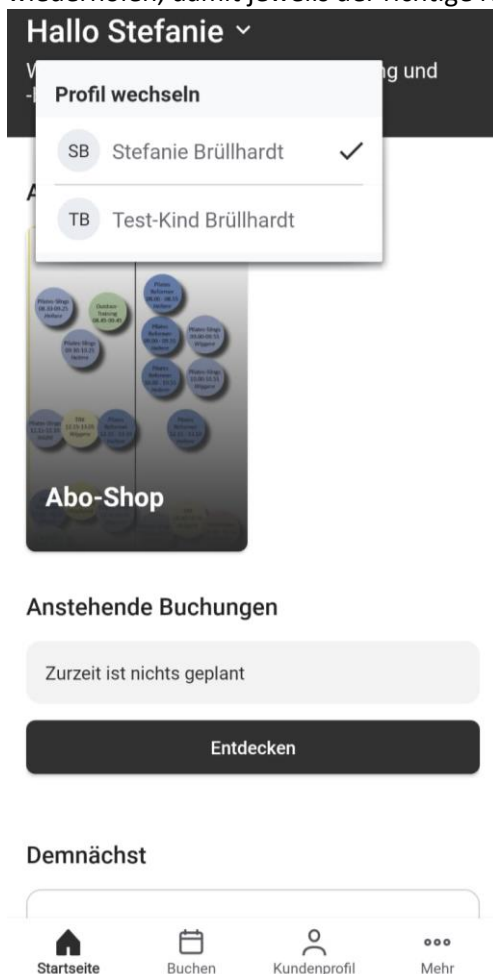
Klicke nun oben links auf den Reiter „Schwimmlektionen buchen“, wähle dann die gewünschte Woche, den gewünschten Tag, die gewünschte Lektion und klicke auf den grauen Button „Jetzt anmelden“ und mache wie oben beschrieben weiter mit der Reservation.

Diesen Reservationsvorgang kannst du für mehrere Kinder wiederholen. Wenn du also ein zweites Kind anmelden willst, einfach oben rechts auf den Namen des Kindes klicken, es öffnet sich ein Fenster, in welchem die anderen Familienmitglieder angezeigt und ausgewählt werden können.

Buchen kannst du nur mit einem gültigen Abo. Wenn du noch kein Abo für dein Kind hast (oder kein gültiges Abo mehr, weil es aufgebraucht ist), wird dich das System automatisch in den Abo-Shop weiterleiten, in welchem du das gewünschte Abo auswählen kannst. Dieses lädt es dir automatisch auf das Konto, damit du sofort buchen kannst (Achtung, beim allerersten Mal bitte Nachricht an uns, weil sonst das Abo nur für das Elternteil, nicht für das Kind zur Verfügung steht, vgl. 2) Family Account erstellen). Für das Abo erhältst du per e-Mail automatisch eine Rechnung.

Lektionen buchen via App - Variante 2)

Die Anmeldung funktioniert auch via App. Du kannst die Husner-App gratis herunterladen mit dem Suchbegriff «husner» und dann die gleichen Login-Daten eingeben wie wenn du dich via husner-training.ch einloggst. Du meldest dich also in der App an, gleich auf der «Startseite» oder unter «Kundenprofil» und «Anmelden». Mit dem Klicken auf den Pfeil hinter deinen Namen kannst du das Profil wechseln, damit du Lektionen für dein Kind buchen kannst. Es ist wichtig, dass du auf den Namen deines Kindes buchst, damit der richtige Name auf unserer Liste steht. Wenn du mehrere Kinder hast, bitte den Buchungsvorgang pro Kind wiederholen, damit jeweils der richtige Name aufgerufen wird beim Treffpunkt im Hallenbad.



Via dem Signet «Buchen» kommst du zur Lektionsübersicht, scrollst oben nach rechts zu «Schwimmlektionen buchen» und kannst dann die gewünschte/n Lektion/en auswählen, indem du auf den Kursnamen klickst.

Buchen kannst du auch in der App nur mit einem gültigen Abo. Der Abokauf funktioniert in der App wie folgt: Auf der «Startseite» auf das Bild «Abo-Shop» klicken und in der nächsten Ansicht auf den Button «mehr anzeigen». Du kommst auf eine externe Seite, auf welcher du das Abo kaufen kannst (ohne Kreditkarte, mit E-Mail-Rechnung). Etwas einfacher, auch weil die Ansicht grösser ist, geht der Abokauf über www.husner-training.ch, auch kann man das Husner-Büro-Team bitten, ein Abo freizuschalten oder CHF 185.00 einbezahlen, dann schalten wir in der Regel innert 3 Arbeitstagen das neue Abo frei.

5. *Wichtige Informationen betreffend Schwimmen*

So funktioniert unser System

Unser Anmeldesystem ist webbasiert und kann mittels Mobiltelefon-App oder Internet abgerufen werden. Mit diesem Login kannst du nun dein/e Kind/er über die App oder unsere Homepage (www.husner-training.ch) für den gewünschten Gruppenschwimmkurs anmelden (wie oben beschrieben). Wenn du willst von Woche zu Woche oder auch als Serie. Unsere Kurse haben keine vordefinierte Dauer, sondern sind ausser während den Schulferien (Ausnahme Sommerferien-Schwimmkurse) fortlaufend in Gang. Dein Kind muss nicht zwingend eine vordefinierte Anzahl Lektionen besuchen, sondern kann, nachdem es die Kriterien des Abzeichens erfüllt hat, direkt in den nächsten Kurs wechseln. Folgende Vorteile entstehen für dich und dein Kind:

1. Kein Leistungsdruck: Kein Kind fällt durch eine Prüfung, sondern wird nach seinen Fähigkeiten schneller oder weniger schnell das Abzeichen erhalten.
2. Volle Flexibilität: Du verpasst keine Lektionen, weil die Abzeichen mehrmals wöchentlich wiederholt werden und du somit bei Terminkollisionen auf einen anderen Tag ausweichen kannst oder ohne Probleme auch mal eine Woche aussetzen kannst. Reservierte Lektionen können bis 24h im Voraus kostenlos annulliert werden.
3. Geld sparen: Ist dein Kind aussergewöhnlich talentiert? Dann muss es nicht 10 Lektionen besuchen, wenn 5 reichen. Es wechselt in die nächste Stufe und kann dort weiterüben. Hat dein Kind Schwierigkeiten? Dann betreuen wir dein Kind intensiver und länger, um seine versteckten Fähigkeiten zum Vorschein zu bringen.
4. Die Iphone- und Android-App sowie das Online-Anmeldesystem sind für dich gratis.

Schwimmabzeichen

Wir bieten momentan folgende Kurse an und die Reihenfolge ist wie folgt: Krebs / Seepferd / Frosch / Pinguin / Tintenfisch / Krokodil / Eisbär / Kombi 1 / Wal / Kombi 2 / Hecht.

Wenn dein Kind ein Abzeichen besteht, löschst du alle Anmeldungen, die du noch auf das nun bestandene Abzeichen getätigt hast. Damit stehen dir diese Lektionen für das nächsthöhere Abzeichen wieder zur Verfügung stehen.

Wartelisten

Die Schwimmkurse sind in der Regel gut belegt. Bitte setz dein Kind unbedingt auf die Warteliste, wenn die gewünschten Kurse gerade nicht buchbar sind. Dadurch, dass unser Anmeldesystem so flexibel ist, kann man wirklich sehr oft von der Warteliste nachrutschen, wenn beispielsweise ein über mehrere Wochen angemeldetes Kind das Abzeichen besteht und seine Eltern es folglich aus dem aktuellen Abzeichen stornieren. Du erhältst ein automatisch vom System (Mindbody) ausgelöstes E-Mail, wenn dein Kind von der Warteliste nachgerutscht ist. Bitte kontrolliere deinen Spam-Ordner; da die Mails nicht von husner sondern von mindbodyonline kommen, landen sie ab und an leider im Spam. Wenn dein Kind ganz kurzfristig (am gleichen Tag) von der Warteliste nachrutscht, schreiben wir dir zur Sicherheit noch ein Whatsapp oder rufen an, damit du den Termin sicher nicht verpasst. Wenn Wartelisten-Termine für dich und dein/e Kind/er nicht mehr gehen, bitten wir dich, es/sie von der Warteliste zu entfernen, damit andere die Chance haben nachzurutschen, vielen Dank.

Sicherheit bei Kinderschwimmkursen

Wir bitten dich, dein Kind ins Schwimmbad zu begleiten und sich erst zu verabschieden, nachdem wir dein Kind in Empfang genommen haben. Der Treffpunkt befindet sich in/vor den Gruppengarderoben 3 und 4, ganz am Ende des Ganges. Es hängt ein Schild «husner Kinder-Treffpunkt Gruppenschwimmen». Bei Unsicherheit frag bitte am Eingang nach, vielen Dank. Kurz vor Ende der Lektion bitten wir dich beim Treffpunkt zu warten, damit wir dein Kind in deine Verantwortung zurückgeben können. Wichtig: Bitte beachte, dass das neue Hallenbad etwas verwinkelt ist und der Weg zu den Toiletten von kleineren Kindern eventuell nicht problemlos gefunden wird. Stell bitte sicher, dass dein Kind den Weg zum WC und zurück in die Schwimmlektion selber findet und somit selbstständig – nach Abmeldung beim Schwimmlehrer! – zur Toilette gehen kann, herzlichen Dank. Kinder über 8 Jahre dürfen nur von Eltern mit hinein begleitet werden, wenn das Elternteil den Eintritt bezahlt. Eltern von Kindern unter 8 Jahren, melden sich an der Kasse, um das Kind bis zu den Garderoben begleiten (und wieder abholen) zu dürfen, ohne Eintritt zu bezahlen. Das Hallenbad bittet dich explizit, die Gruppengarderoben nicht mit Strassenschuhen / -kleidern in Richtung Duschen zu verlassen (Barfusszone). Besten Dank.

Lektionsverlauf und Termin-Absagen

Bitte achte darauf, dass dein Kind pünktlich und bereits geduscht zum Schwimmkurs erscheint, vielen Dank. Via App oder online kannst du eine Lektion bis 24h vorher kostenlos absagen. Danach wird die Lektion als Spätabgabe verrechnet.

Kontaktdaten

Im Hallenbad ist meistens keine Zeit für einen Austausch mit dem Schwimmlehrer. Wenn du Fragen hast, zum Beispiel zum Stand deines Kindes, welche Übung du in den Ferien noch üben kannst mit ihm oder ähnlich, melden dich bitte. Wir machen Notizen über jedes Kind, so dass Stefanie und Alberto im Büro Zugriff darauf haben und direkt Auskunft geben können, aber auch damit du das Schwimmsystem flexibel nutzen kannst und es keine Rolle spielt, wenn dein Kind nicht immer beim selben Schwimmlehrer ist.

Stefanie Brüllhardt +41 79 903 79 33 stefanie@husner-training.ch Alberto La Mattina +41 79 544 39 71 alberto@husner-training.ch

Video

Bitte nimm dir 5 Minuten Zeit, das folgende Video anzuschauen, wo du die wichtigsten Schwimminformationen zusammengefasst erhältst und vor allem auch der Treffpunkt etwas genauer erklärt ist, vielen Dank: <https://vimeo.com/husner/wichtigeschwimminformationen?share=copy>